POZNÁVAJME KOŠICKÝ KRAJ

Anna Janusová

Štatistický úrad SR – pracovisko ŠÚ SR v Košiciach

18. Slovenská štatistická konferencia,
Košice 23. 6. 2016 až 25. 6. 2016

Historické územie

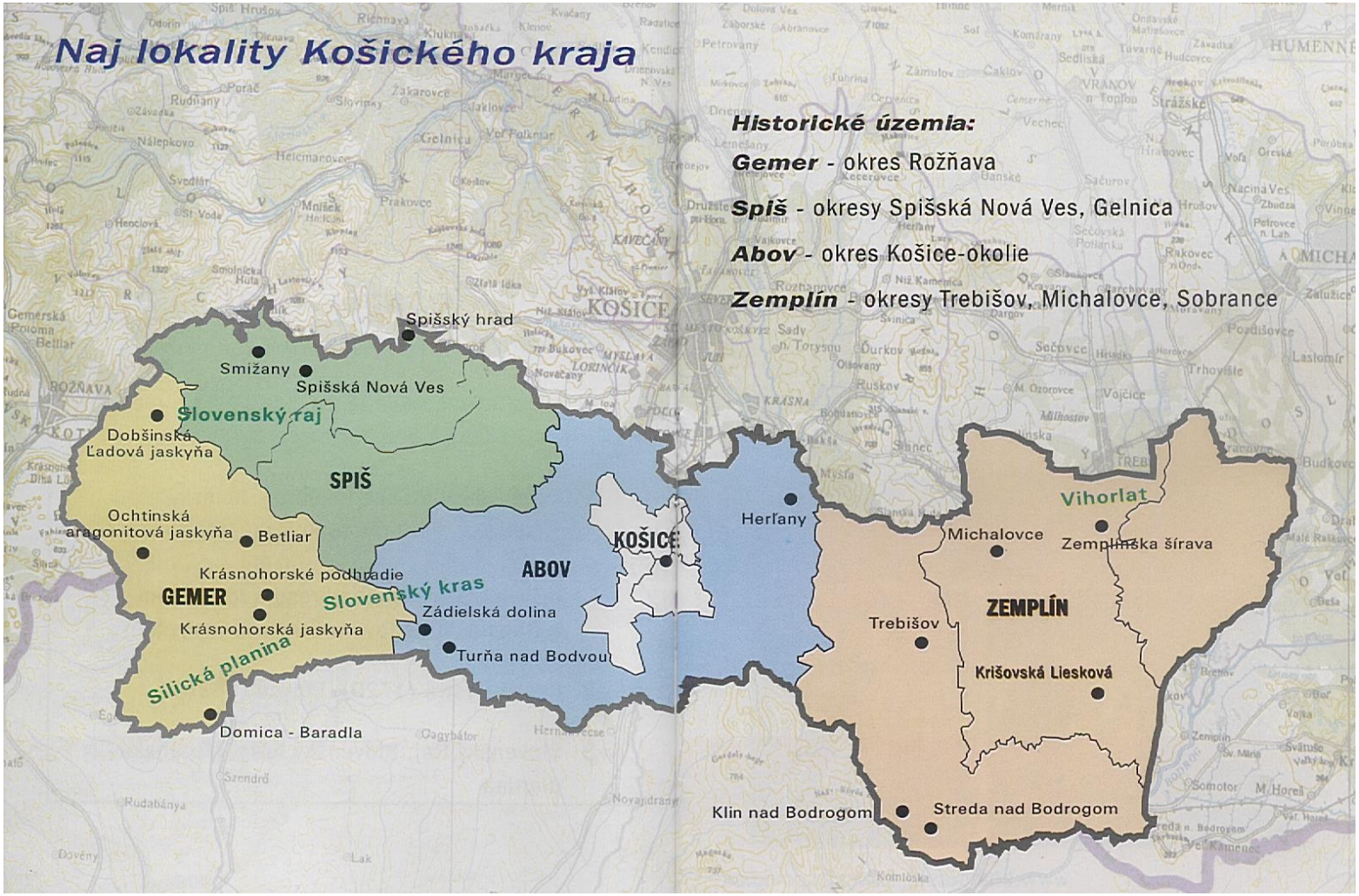

Prírodné unikáty kraja



Slovenský raj



Slovenský kras

Prírodné unikáty kraja



Herliansky gejzír





Administratívne Členenie

Zákon NR SR č. 221/1996 Z. z.
o územnom a správnom usporiadaní SR
(11 okresov Košického kraja)

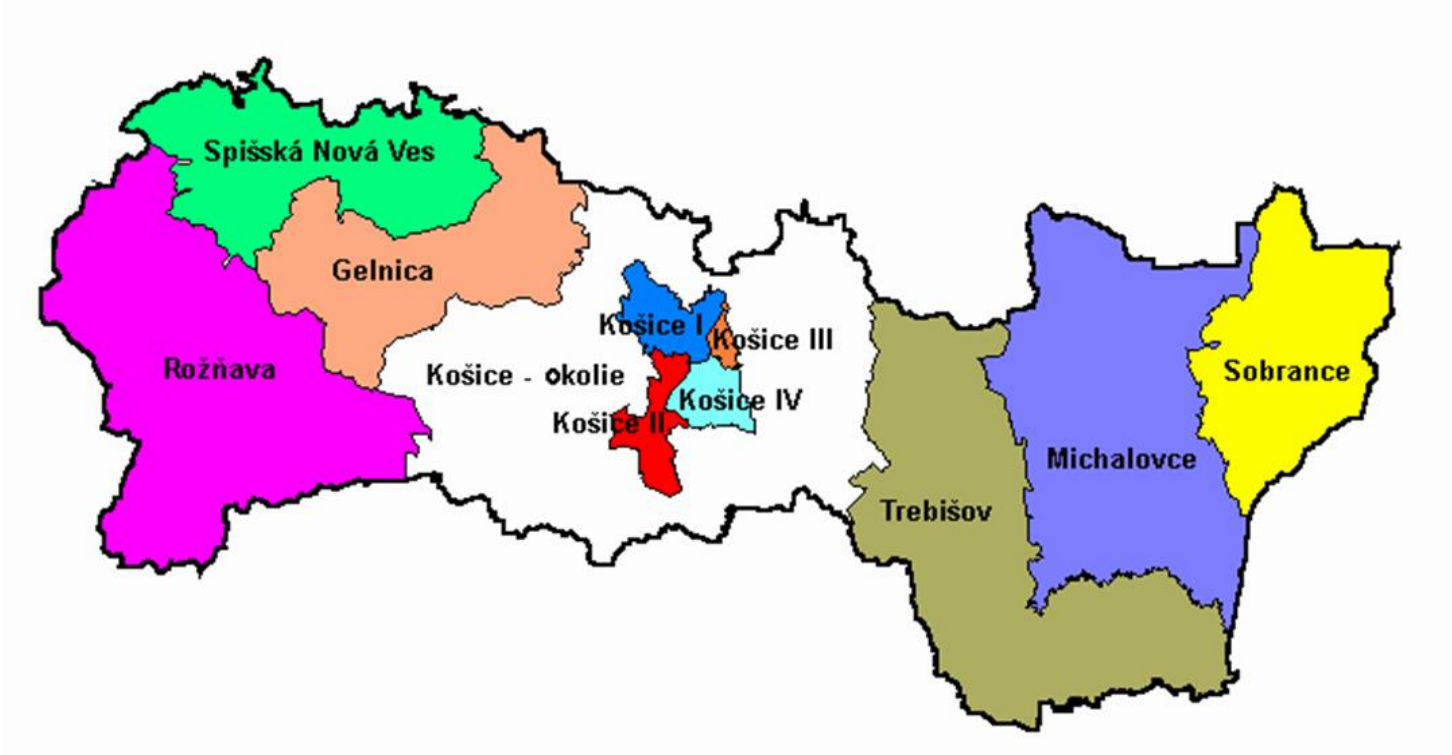

DEMOGRAFICKÉ CHARAKTERISTIKY V R. 2015

	SR	Košický kraj	Podiel na SR v % Rozdiel oproti SR (+-)
Počet obyvateľov k 31. 12. 2015	5 426 252	796 650	14,7
z toho ženy	2 780 170	407 639	14,7
Narodení spolu na 1000 obyvateľov	10,290	10,985	0,695
Živonarodení na 1000 obyvateľov	10,256	10,943	0,687
Zomretí na 1000 obyvateľov	9,928	9,394	-0,534
z nich zomretí do l roka na 1000 živonarodených	5,126	7,350	2,224
Prirodzený prírastok na 1000 obyvateľov	0,328	1,550	1,222
Prisťahovaní na 1000 obyvateľov	1,291	3,908	2,617
Vysťahovaní na 1000 obyvateľov	0,714	4,094	3,380
Prírastok (-úbytok) sťahovaním na 1000 obyvateľov	0,577	-0,186	-0,763
Celkový prírastok na 1000 obyvateľov	0,904	1,364	0,460
Sobáše na 1000 obyvateľov	5,308	5,039	-0,269
Rozvody na 1000 obyvateľov	1,805	1,653	-0,152
na 100 uzavretých manželstiev	34,009	32,801	-1,208
Potraty na 100 narodených spolu	28,030	25,744	-2,286

PRÍRASTKY OBYVATEĽSTVA

Vývoj prirodzeného prírastku obyvateľov
(na 1000 obyvateľov stredného stavu)

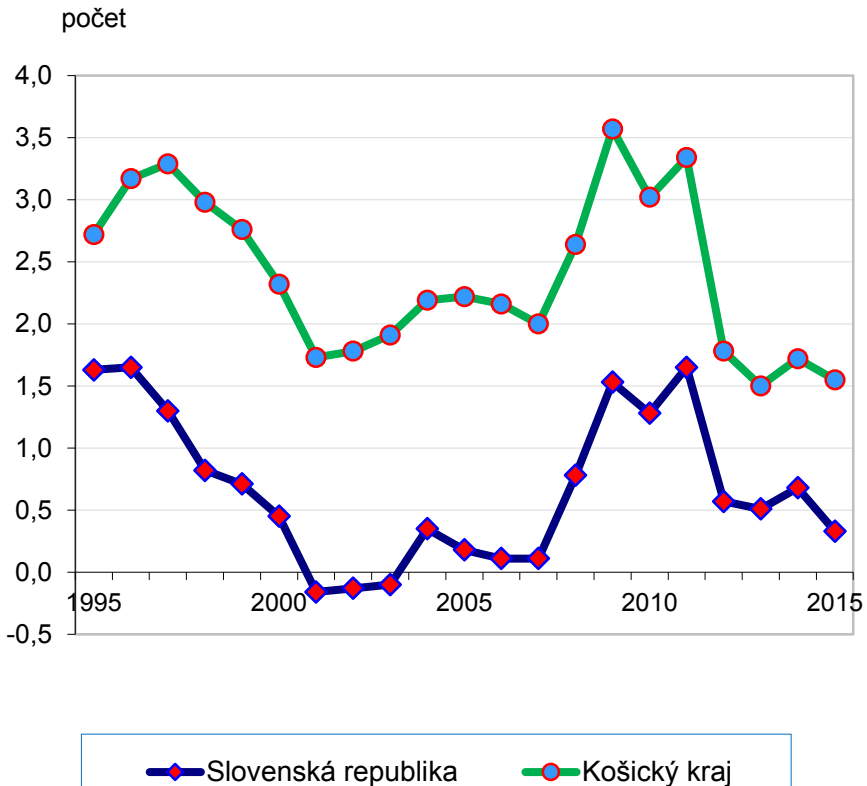

Vývoj celkového prírastku obyvateľov
(na 1000 obyvateľov stredného stavu)

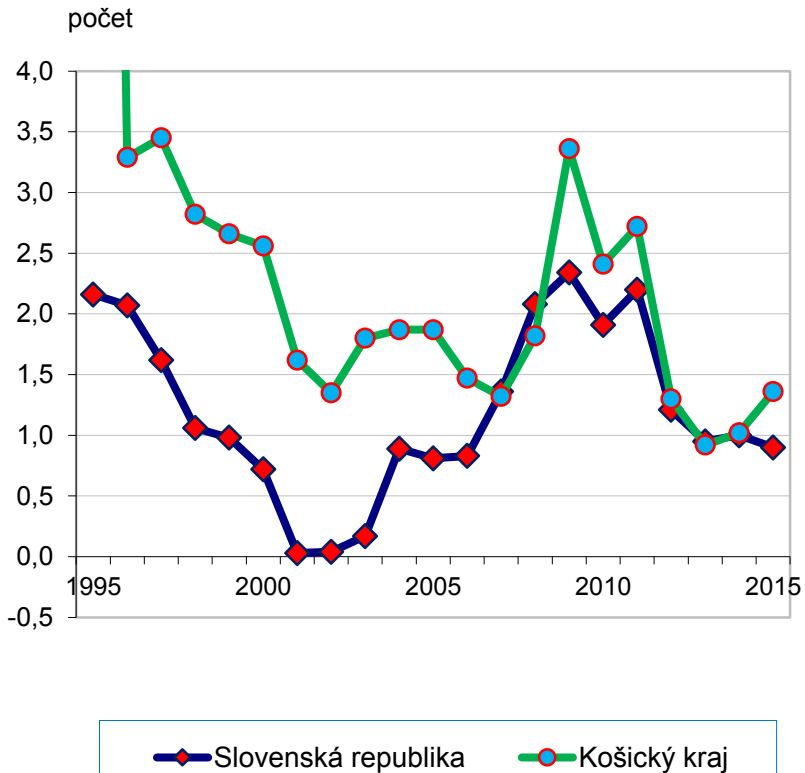

VEKOVÁ ŠTRUKTÚRA V R. 2015

	SR	Košický kraj	Rozdiel oproti SR
Obyvateľstvo vo veku v %			
predproduktívnom (0 - 14 rokov)	15,3	17,1	1,8
produktívnom (15 - 64 rokov)	70,2	69,6	-0,6
poproduktívnom (65 a viac rokov)	14,5	13,3	-1,2
Priemerný vek obyvateľa (roky)	40,1	38,8	-1,4
mužov	38,5	37,2	-1,3
žien	41,7	40,3	-1,4
Index starnutia (v %)	94,22	77,46	-16,76
Index ekonomického zaťaženia (v %)	42,41	43,65	1,24
Index ekonomickej závislosti mladých (v %)	21,84	24,6	2,76
Index ekonomickej závislosti starých ľudí (v %)	20,57	19,05	-1,52

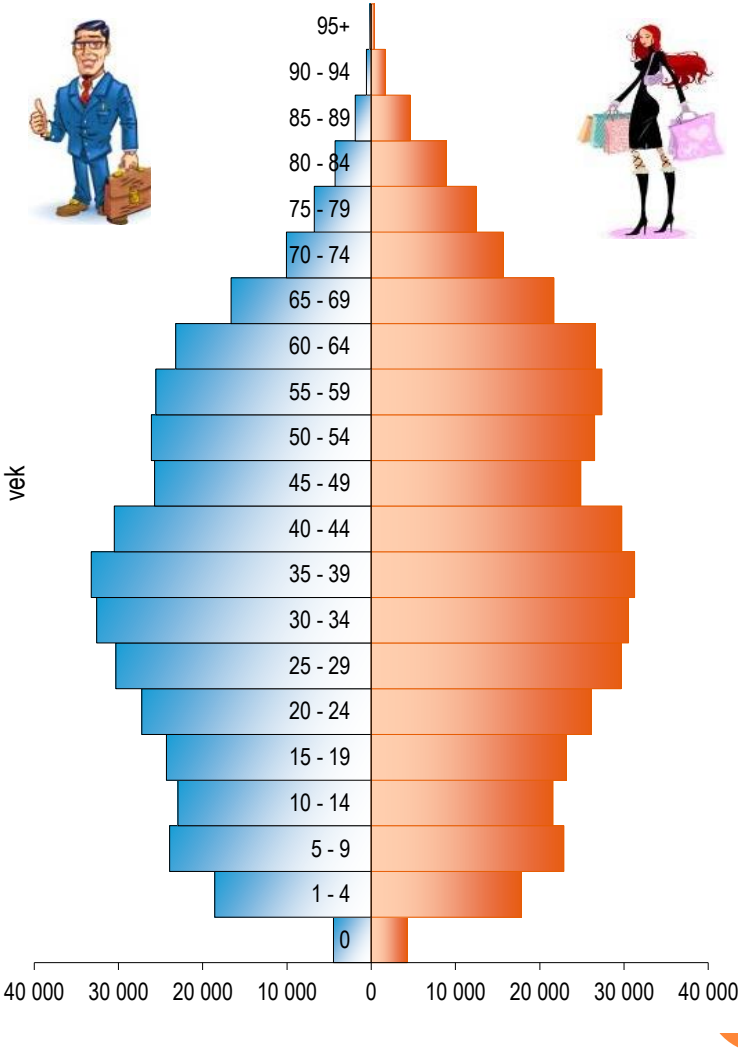

REGIONÁLNY HDP V R. 2014

- Košický kraj
- HDP – 8 690,9 mil. Eur (v bež. cenách)
- Medziročný nárast HDP o 2,7 % (2,3 % v SR)
- Podiel na HDP v SR – 11,5 % (2. miesto v SR)
- HDP na obyvateľa - 10 930 Eur (v bež. cenách) (6. miesto v SR)
- 78,4 % z priemeru regionálneho HDP na obyvateľa SR

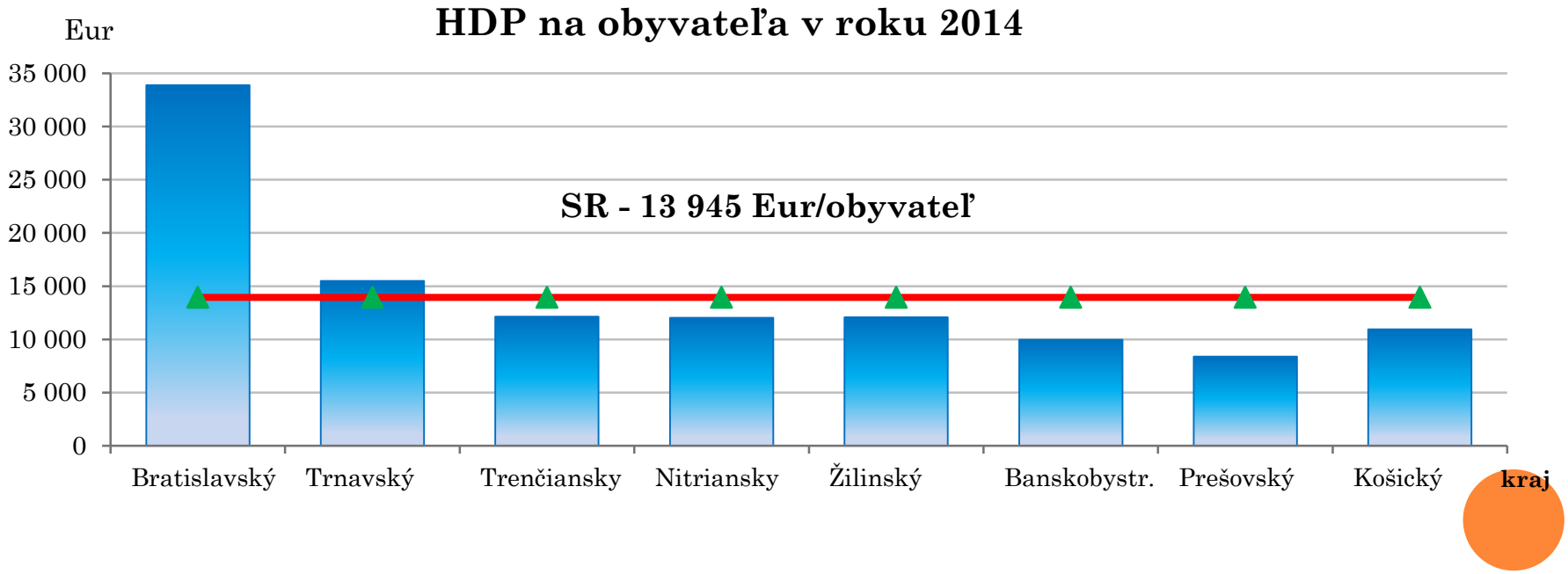

VYBRANÉ UKAZOVATELE EKONOMICKÉHO VÝVOJA V ROKU 2015

	SR	Košický kraj	Podiel na SR v % Rozdiel oproti SR
Počet podnikov	193 262	19 863	10,3
Počet fyzických osôb - podnikateľov	338 467	34 408	10,2
Stavebná produkcia (v mil. Eur)	5 366,5	647,1	12,1
Tržby v poľnohospodárstve (v mil. Eur)	1 531,5	170,2	11,1
Tržby za vlastné výkony a tovar v (v mil. Eur):			
priemysel	87 090,7	7 131,7	8,2
stavebníctvo	8 816,5	991,9	11,3
veľkoobchod	27 063,1	2 420,8	8,9
maloobchod	19 137,8	1 019,0	5,3
ubytovanie	360,9	27,2	7,5
činnosti reštaurácií a pohostinstiev	922,0	55,2	6,0
vybrané trhové služby	15 176,8	880,4	5,8

VYBRANÉ UKAZOVATELE EKONOMICKÉHO VÝVOJA V ROKU 2015

	SR	Košický kraj	Podiel na SR v % Rozdiel oproti SR
Priemerný počet zamestnaných osôb	2 251 631	288 403	12,8
Priemerná nominálna mesačná mzda v Eur	883	803	-80
Voľné pracovné miesta	17 198	986	5,7
Počet pracujúcich podľa VZPS (tis. osôb)	2 424,0	326,0	13,4
z toho pracujúcich v zahraničí (tis. osôb)	148,0	20,0	13,2
Miera zamestnanosti (v %)	67,7	63,3	-4,4
Počet nezamestnaných podľa VZPS (tis. osôb)	314,3	48,9	15,6
Miera nezamestnanosti podľa VZPS (v %)	11,5	13,1	1,6

Trh práce

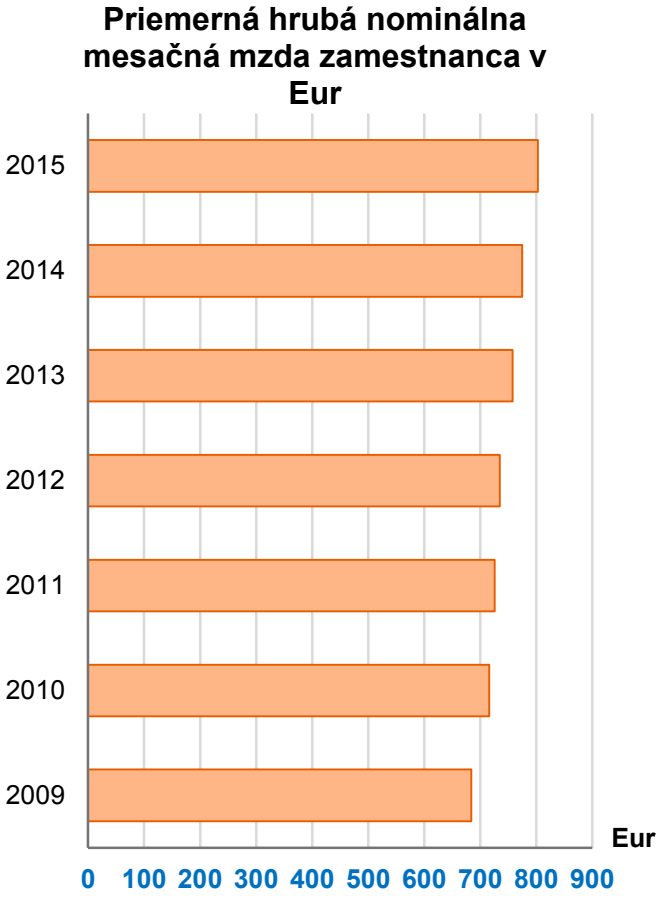
Priemerná hrubá nominálna mesačná mzda zamestnanca v Eur
2015
2014
2013
2012
2011
2010
2009
Eur
0 100 200 300 400 500 600 700 800 900

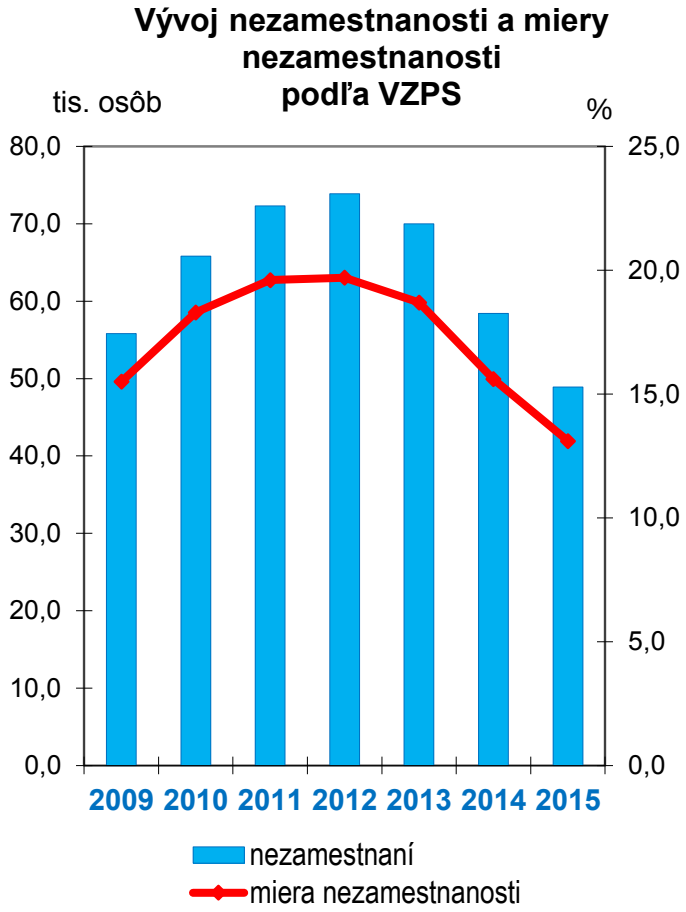
Vývoj nezamestnanosti a miery nezamestnanosti podľa VZPS
tis. osôb
%
80,0
70,0
60,0
50,0
40,0
30,0
20,0
10,0
0,0
25,0
20,0
15,0
10,0
5,0
0,0
2009 2010 2011 2012 2013 2014 2015
nezamestnaní
miera nezamestnanosti

CESTOVNÝ RUCH

Ukazovatele CR v Košickom kraji v roku 2015 :

- 351 ubytovacích zariadení
- 5 499 izieb
- 14 567 stálych lôžok
- 11 422 miest na voľnej ploche
- 266 358 návštevníkov

  z toho:

  180 798 domácich

  85 560 zahraničných
- 2,2 nocí - priemerné prenocovanie návštevníkov
- 57,8 % ubytovaných návštevníkov v Košiciach
- 24,1 % zahraničných návštevníkov z Českej republiky
- 2,3 % - nárast návštevnosti oproti roku 2014

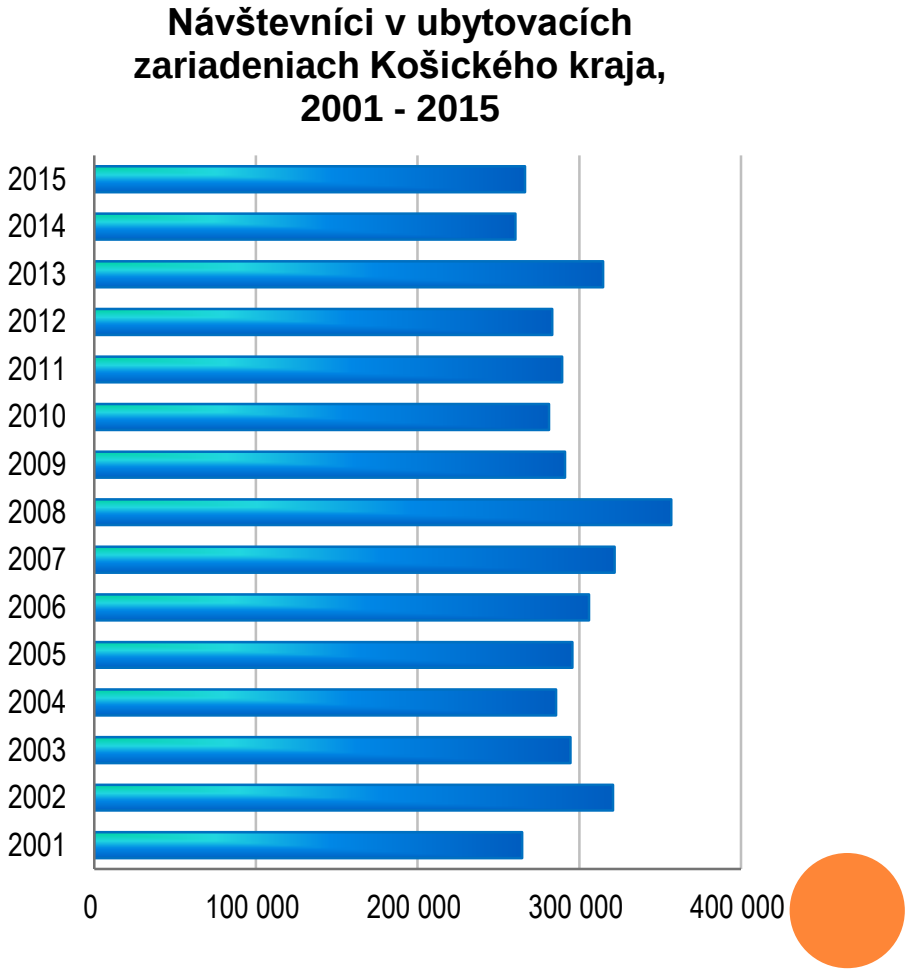

KULTÚRNO-HISTORICKÉ UNIKÁTY KOŠICKÉHO KRAJA







Dóm sv. Alžbety

KULTÚRNO-HISTORICKÉ UNIKÁTY KOŠICKÉHO KRAJA



Šošovkovité námestie Košíc



Gréckokatolícky drevený chrám v Ruskej Bystrej

ĎAKUJEM ZA POZORNOSŤ!

anna.janusova@statistics.sk